



## Rapport du maire sur la situation financière et non financière 2021

Chers Vénisiens et chères Vénisiennes,

Voici un résumé du rapport financier afin que tous puissent porter une appréciation de l'état des finances de notre municipalité ainsi qu'un portrait sommaire sur la Municipalité.

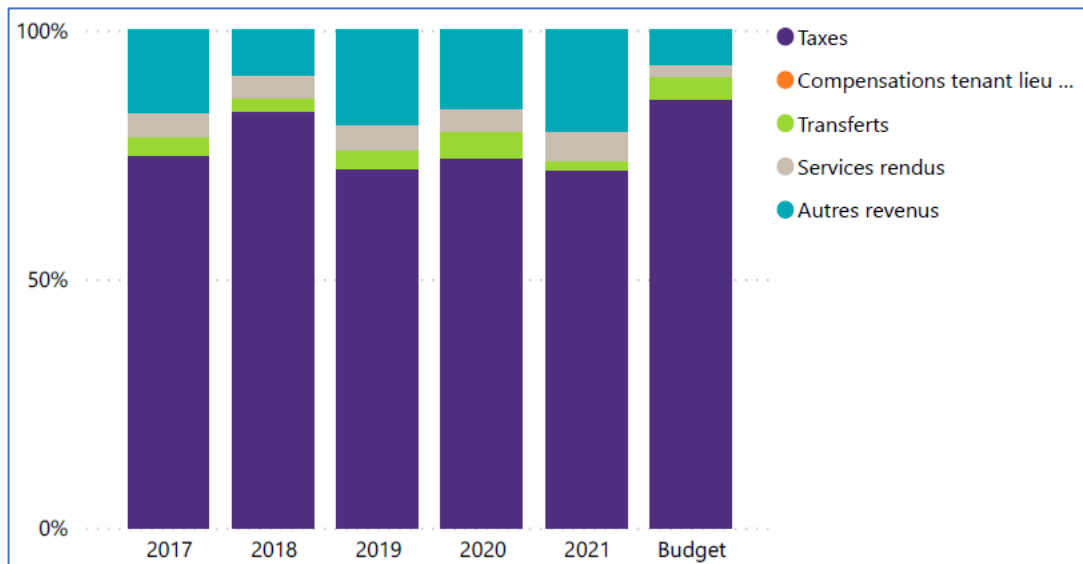
### Rapport financier consolidé 2021

La firme Raymond Chabot Grant Thornton a procédé à l'audition des états financiers pour l'année 2021.

Revenus de fonctionnement	Affectations	Charges de fonctionnement	Excédent de fonctionnement
4 819 502 \$	424 217 \$	4 381 373 \$	610 929 \$

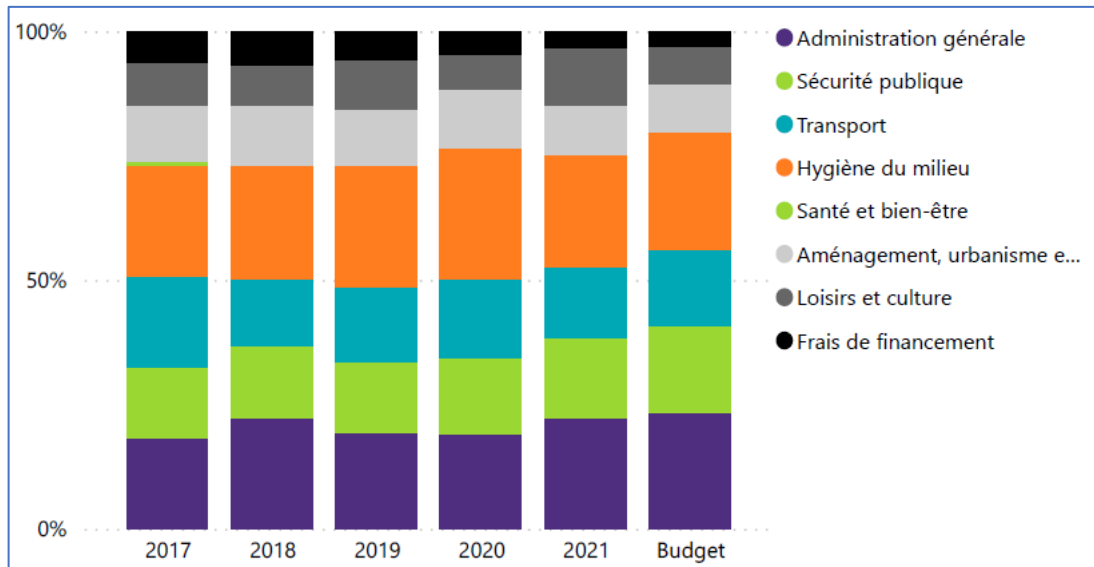
Les excédents proviennent essentiellement des revenus d'impositions de droits, amendes et pénalités où les revenus réels sont de 426 000 \$ plus élevés que le budget. Cela s'explique avec la bulle immobilière. La Province de Québec recense environ 110 000 ventes au courant de l'année 2021. La Municipalité de Venise-en-Québec est aussi en essor. De plus, la Municipalité a cédé un bâtiment municipal pour 220 000 \$ ce qui explique l'excédent 2021.

Voici la répartition des revenus de fonctionnement sur 5 ans :





Voici la répartition des dépenses de fonctionnement sur 5 ans :



<b>Dettes à long terme</b>	<b>Au 31 décembre 2020</b>	<b>Au 31 décembre 2021</b>
À l'ensemble	1 699 297 \$	1 461 820 \$
Sectoriel	3 589 045 \$	3 408 645 \$
Gouvernement du Québec	586 426 \$	520 360 \$
Fonds réservés	35 878 \$	35 878 \$
	5 910 646 \$	5 426 703 \$

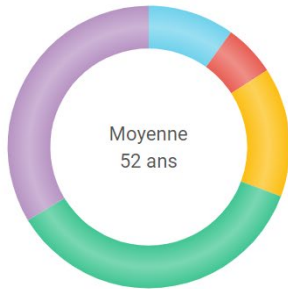
Tous les efforts municipaux continueront d'être consacrés à la réalisation de projets structurants pour bonifier l'offre de service aux citoyens tout en respectant la capacité à payer des contribuables ainsi que la capacité des réseaux municipaux. Bien que plusieurs investissements soient à venir, une bonne gestion des finances et des réseaux municipaux assurera une juste répartition de l'effort fiscal.

Voici l'évolution de notre population depuis les 5 dernières années

<b>2018</b>	<b>2019</b>	<b>2020</b>	<b>2021</b>	<b>2022</b>
1 766	1 704	1 741	1 839	1 923



### Population par groupe d'âge



< 15 ans	10%
15 à 24 ans	6%
25 à 44 ans	15%
45 à 64 ans	36%
> 65 ans	34%

### Projet à venir

Description
Réaménagement du parc de la culture
Agrandissement du garage municipal
Ajout de toilettes au parc Rosaire Daigle
Compléter le sentier de la nature passerelle
Terrain de tennis
Application citoyenne « Bciti »
Pavage Pumptrack

En vous souhaitant un excellent été !

Raymond Paquette, maire